

.....

.....

.....

.....

.....

.....

.....

.....

.....

.....

.....

.....

.....

.....

.....

.....

.....

.....

.....

.....

.....

.....

.....

.....

.....

.....

.....

[illegible]

.....

.....

.....

.....

.....

.....

.....

.....

.....

.....

.....

.....

.....

.....

2018

1. 1-1

--	--	--

3. 1-3

5.
1-5

○

6.
1-6

○

--	--	--

7.

1-7

○

8.
1-8

○

9.
1-9

○

10.
1-10

	2

○

11. 1-11

4.9 1 2017 2016 (:)

	2017	2016	
	2,716,772.00	2,130,039.00	586,733.00
	1,336,510.96	1,167,682.81	168,828.15
	1,380,261.04	962,356.19	417,904.85
	50.81%	45.18%	5.62%
	163,006.32	119,282.18	43,724.14
	630,583.01	470,779.21	159,803.80
	368,670.69	187,677.55	180,993.14

	258,455.87	280,778.77	(22,322.90)
	3,456.45	2,322.89	1,133.56
	586,671.71	372,294.80	214,376.91
			0.00
			0.00
	6,800.00	3,000.00	3,800.00
	17,985.00	1,200.00	16,785.00
	3,654.77	2,100.00	1,554.77
			0.00
	607,801.94	374,394.80	233,407.14
	36,000.00	24,000.00	12,000.00
	571,801.94	350,394.80	221,407.14
	21.05%	16.45%	4.60%

12.
1-12

--	--	--

14.

1-14

15.

1-15

16.

1-16

34

80

7

14

“

”

10%

6

9

“

”

1600

2000

600

1200

4600

“

”

“

”

“

”

“

”

“

”

5 4

1

5

5 “ ”

“ 5

”

“

”

--	--	--

--	--	--

--	--	--

商品评价表.xlsx - Microsoft Excel						
文件 开始 插入 页面布局 公式 数据 审阅 视图 开发工具						
F12						
	A	B	C	D	E	F
1	商品名称	评价	原因		上半月评价分析	
2	超值 LED屏 电脑显示器24寸 电子科技 静淘宝商品拍摄服务包部	好评	质量不错		好评	
3	珠宝摄影首饰拍摄戒指耳钉项链手镯宝石淘宝网拍钻石玛瑙琥珀服务	差评	物流太慢		差评	
4	数码配件 相机耳机 电话 家用电器电子产品拍摄 淘宝商品拍摄服务	好评	服务态度好			
5	超值推荐 精品高端酒店 中式欧美简约家装 淘宝商品拍摄服务包部	好评	默认好评			
6	推荐 高端大型商用家用割草机 电子 车载吸尘器 淘宝商品拍摄服务	好评	价格实惠			
7	飞利浦电动剃须刀 刮胡刀 淘宝商品拍摄服务包	中评	物流太慢			
8	超值推荐 精品高端酒店 中式欧美简约家装 淘宝商品拍摄服务包部	好评	服务好			
9	淘宝静物摄影商品网店产品图片网店拍照宝贝拍摄专业常州	中评	质量一般			
10	男装拍摄模特衬衫服装拍照常州摄影	好评	售后好			
11	男装拍摄模特衬衫服装拍照常州摄影	好评	物流快			
12	家具产品拍摄拍照常州上门服务白底实景淘宝专业摄影	好评	服务专业			
13	常州小孩拍照外国小孩模特定制拍摄童装模特摄影	中评	质量一般			
14	外模男模特拍照常州无修精修	好评	默认好评			
15	广告淘宝摄影专业提供男女长腿妹子图片网店拍照服务	好评	价钱合理			
16	衬衫平铺静物拍摄服装拍照牛仔裤摄影外套挂拍	好评	质量不错			
17	桌布拍摄家居产品拍照静物摄影空调电视套四件套常州南通	差评	与实物不符			
18	家具产品拍摄拍照常州上门服务白底实景淘宝专业摄影	好评	默认好评			
19	超值推荐 精品高端酒店 中式欧美简约家装 淘宝商品拍摄服务包部	好评	服务态度好			
20	衬衫平铺静物拍摄服装拍照牛仔裤摄影外套挂拍	好评	有赠品			
21	超值推荐 精品高端酒店 中式欧美简约家装 淘宝商品拍摄服务包部	中评	不值这个价			
22	超值推荐 精品高端酒店 中式欧美简约家装 淘宝商品拍摄服务包部	好评	上档次			
23	常州小孩拍照外国小孩模特定制拍摄童装模特摄影	好评	服务专业			
24						

城市成交量统计

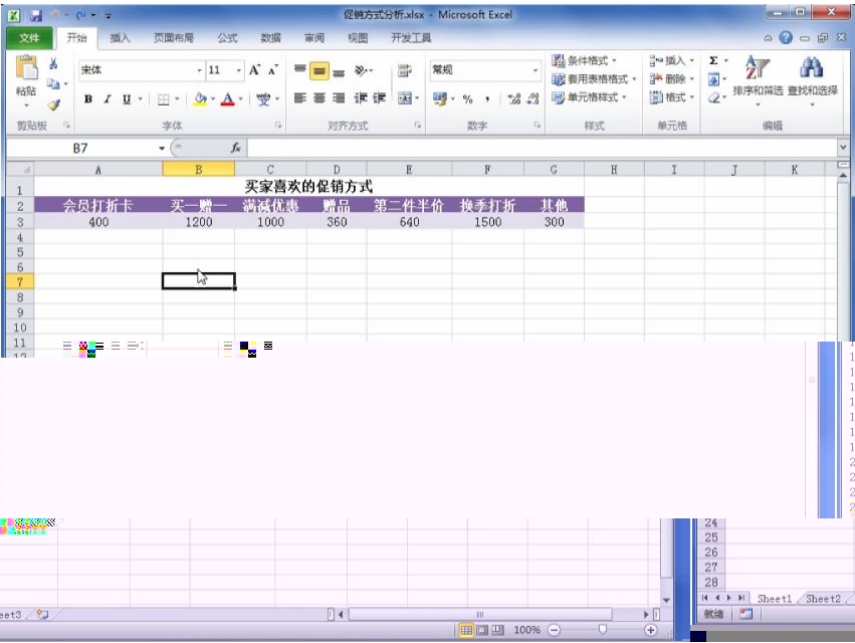
城市	成交量
北京	3380
上海	4590
重庆	2810
广州	2500
深圳	3650
成都	3000
济南	2800
天津	3100
西安	2260
武汉	3980

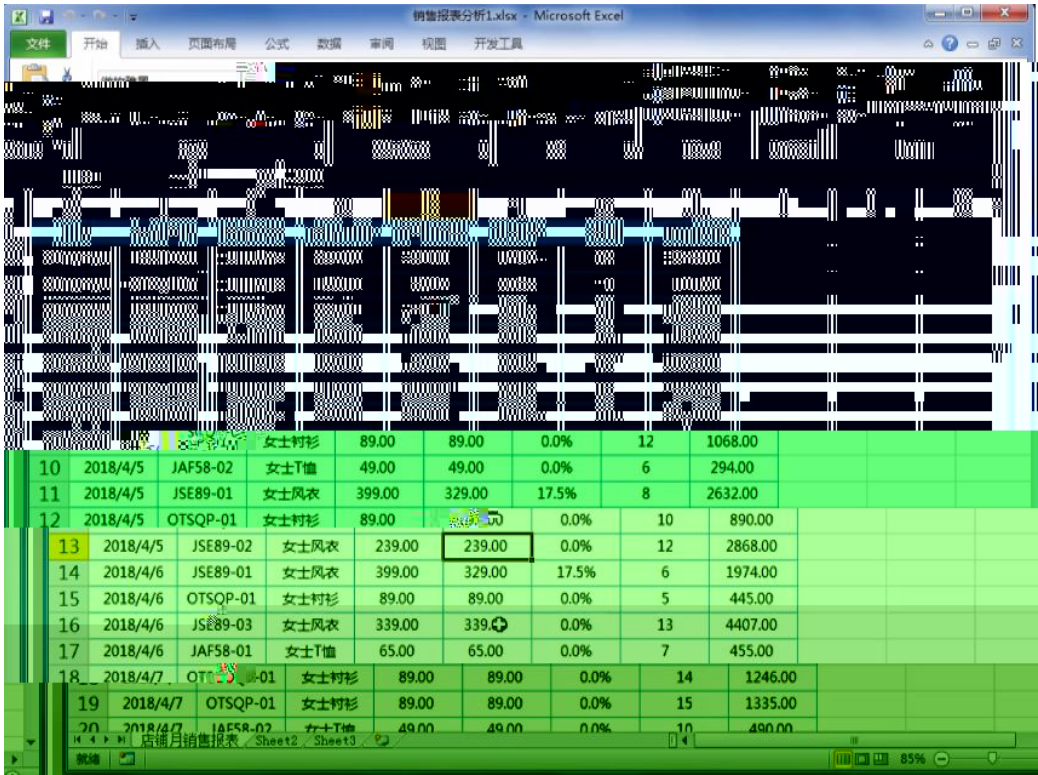
消费等级

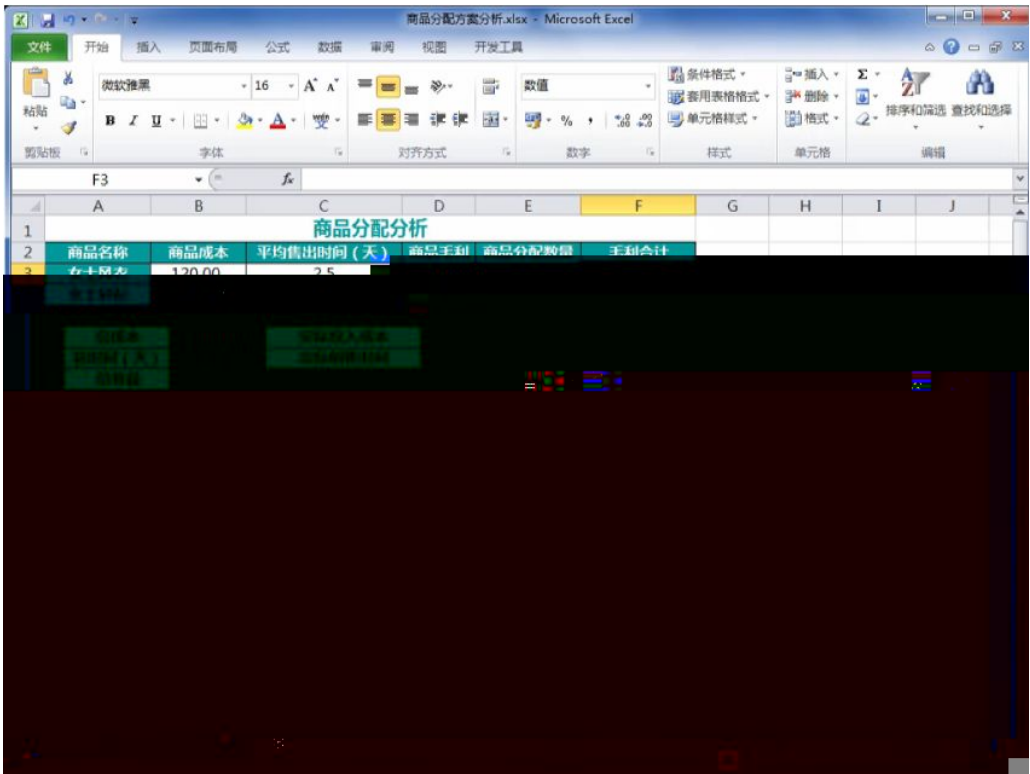
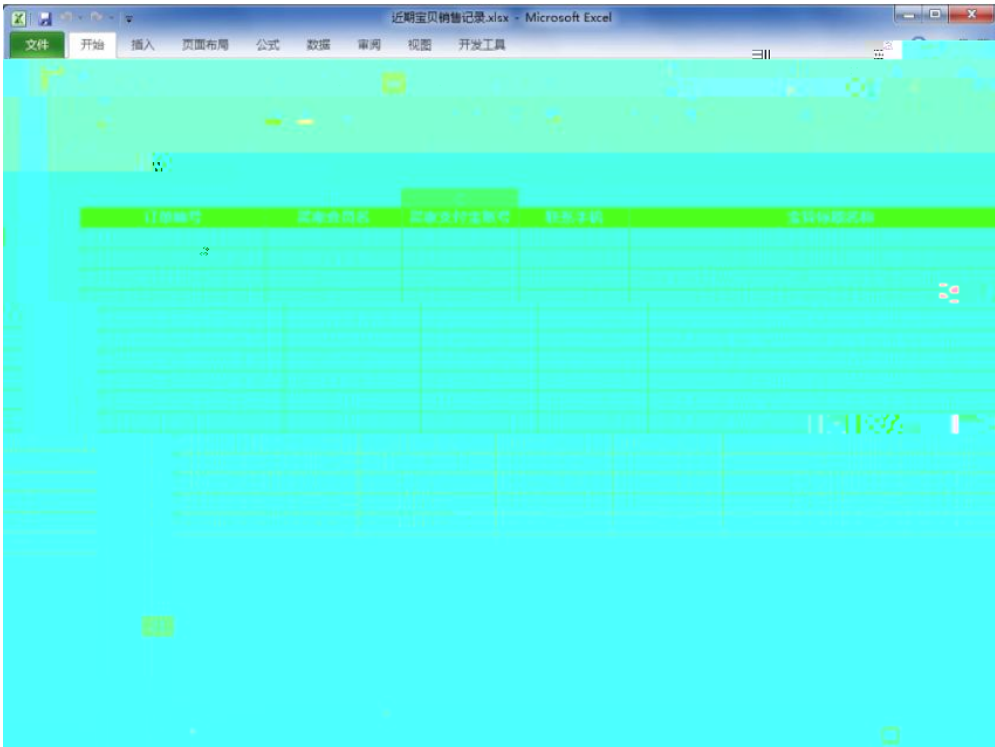
消费水平等级	消费指数
低	8%
较低	10%
中	48%
较高	26%
高	8%

--	--	--

B2	A	B	C	D	E
1	订单编号	买家姓名	买家支付宝账号	联系手机	宝贝标题名称
2	88905665548875056	追风少年	189****4551	189****4551	超值 LED屏 电脑显示器24寸E 电子科技 静音淘宝商品拍摄服务包邮
3	1542224595555755598	爱吃鱼的鱼	171****4525	171****4525	珠宝摄影 首饰拍摄戒指耳环项链钻石淘宝网宝网拍站马场相机租赁
4	58453354897512379	太阳花	180****4578	180****4578	南京饰品拍攝淘宝网首飾珠宝首饰水晶饰品拍賣网店维修服务服务
5	115433655875421267	love_wei	151****9856	151****9856	数码相机 相机耳机 电话 家用电器电子产品拍攝 淘宝网攝影拍攝服
6	124569841155223502	爱淘	187****4574	187****4574	超值推荐 精品美酒酒庄 中式政策类约家酒 淘宝网品拍賣服务包郵
7	155874541354553124	网名不重要	168****4545	168****4545	推荐 高演大型商用雷射舞机 电子竞技设备 淘宝网品拍賣服務
8	165987544451579742	朕是皇上	185****5661	185****5661	飞利浦电动剃须刀 刮胡刀 淘宝网品拍賣服务包郵
9	844235785135458654	乐天派	145****4584	145****4584	超值推荐 精品美酒酒庄 中式政策类约家酒 淘宝网品拍賣服務
10	254843348765123547	高十	181****9836	181****9836	淘宝网品拍賣 商品网络产品图片网站店铺宝贝拍攝专业摄影
11	4857252324546654224	来自太阳的找	134****7568	134****7568	男装拍攝模特衫形裝扮照常州素片攝
12	15254435487553356	太阳花	152****7845	152****7845	家具产品拍攝按照常网上(服务白底实物实景写真) 攝影
13	54123545883512126	追风少年	183****7545	183****7545	常州小街拍外景户外小清新特約定製服装模特攝影
14	122545354225487635	你若安好，便是晴天	187****5475	187****5475	外籍男模特拍攝常州无锡横店江
15	54788654425475854	明天会更好	177****7545	177****7545	广告淘宝网寶專業提供男長子长腿王子型男 廣告拍攝
16	123658455786554532	我是一只蝴蝶	186****5485	186****5485	杉杉平躺物拍照温度表拍摄牛仔街舞攝影外景婚纱照
17					
18					
19					
20					
21					
22					
23					
24					
25					
26					
27					
28					
29					
30					
31					
32					
33					
34					
35					
36					
37					
38					
39					
40					
41					
42					
43					
44					
45					
46					
47					
48					
49					
50					







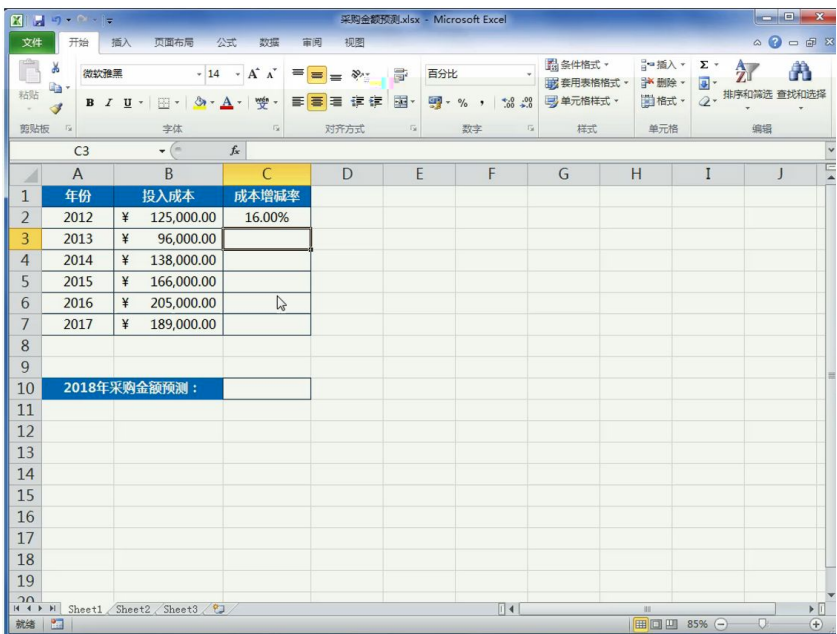
	D	E	F	G	H
	宝贝标题名称	退货/退款原因	全部/部分退款	退款金额	
1					
2	女装 百搭条纹翻领衬衫女 2018夏装新款chic直筒中袖衬衣女	质量问题	部分退款	¥20.00	
3	2018夏季新款时尚休闲运动服装套装女夏天短袖女休闲两件套潮夏装	描述与商品不符	全部退款	¥139.00	
4	2018春秋新款时尚休闲运动服装套装春秋装时髦卫衣女装两件套韩版潮	发错商品	全部退款	¥128.00	
5	2018夏季新款时尚短袖夏装休闲运动套装两件套夏天衣服韩版潮女装	质量问题	部分退款	¥30.00	
6	运动套装女夏季新款2018韩版短袖七分裤休闲两件套夏天时尚夏装潮	描述与商品不符	全部退款	¥69.00	
7	运动套装女2018夏季新款休闲装两件套时尚夏天短袖显瘦运动衣服潮	质量问题	部分退款	¥10.00	
8	运动服装女2018夏季新款韩版夏天短袖时尚休闲两件套夏装七分裤	发错商品	全部退款	¥89.00	
9	2018夏季新款韩版时尚运动服装套装女休闲两件套短袖宽松薄款	发错商品	全部退款	¥199.00	
10	夏装新款时尚休闲运动两件套装2018女湖夏天短袖宽松显瘦两件套	质量问题	部分退款	¥50.00	
11	花色运动服装女夏季新款休闲两件套时尚短袖夏装七分裤2018新款	商品漏发	部分退款	¥30.00	
12	18盘蚕丝薄中长款春夏季新款针织开衫女外搭冰丝防晒衣外套空调衫	质量问题	部分退款	¥20.00	
13	薄款蚕丝春夏季新款针织衫圆领镂空纯色上衣宽松冰丝中袖 好恤女	补差价	部分退款	¥15.00	
14	春秋韩版新品中长款羊毛衫外搭针织衫好开衫宽松长袖毛衣披肩外套女	补差价	部分退款	¥10.00	
15					
16					
17					
18					
19					
20					
21					
22					
23					
24					

商品成本趋势图.xlsx - Microsoft Excel

	A	B	C	D	E	F	G	H	I	J	K	L
1	商品名称	日期	成本价格									
2	女士风衣	2018年4月1日	¥150									
3	女士风衣	2018年4月2日	¥169									
4	女士风衣	2018年4月3日	¥120									
5	女士风衣	2018年4月4日	¥180									
6	女士风衣	2018年4月5日	¥156									
7	女士风衣	2018年4月6日	¥143									
8	女士风衣	2018年4月7日	¥120									
9	女士风衣	2018年4月8日	¥143									
10	女士风衣	2018年4月9日	¥150									
11	女士风衣	2018年4月10日	¥143									
12	女士风衣	2018年4月11日	¥143									
13	女士风衣	2018年4月12日	¥150									
14	女士风衣	2018年4月13日	¥165									
15	女士风衣	2018年4月14日	¥140									
16	女士风衣	2018年4月15日	¥185									
17	女士风衣	2018年4月16日	¥163									
18	女士风衣	2018年4月17日	¥140									
19	女士风衣	2018年4月18日	¥159									
20	女士风衣	2018年4月19日	¥140									
21	女士风衣	2018年4月20日	¥150									
22	女士风衣	2018年4月21日	¥143									
23	女士风衣	2018年4月22日	¥178									
24	女士风衣	2018年4月23日	¥150									

货物采购明细.xlsx - Microsoft Excel

	A	B	C	D	E	F	G	H	I	J
1	日期	货物编号	货物名称	供货商名称	数量	单价	进货成本			
2	2018/4/1	GJD23-56	板鞋	恩××鞋业厂	10	¥89	¥890			
3	2018/4/1	JSE89-02	运动鞋	恩××鞋业厂	12	¥129	¥1,548			
4	2018/4/1	JFA58-03	板鞋	索××鞋业	15	¥139	¥2,085			
5	2018/4/8	BE56-13	休闲鞋	开××鞋业有限公司	18	¥239	¥4,302			
6	2018/4/15	IOE12-45	板鞋	金××鞋服有限公司	22	¥129	¥2,838			
7	2018/4/15	BE45-93	休闲鞋	索××鞋业	15	¥139	¥2,085			
8	2018/4/15	BSW45-23	板鞋	金××鞋服有限公司						



Microsoft Excel screenshot showing a table with columns: 商品名称 (Product Name), 供货商 (Supplier), 商品报价 (Product Price). The table lists various shoes and clothing items with their respective prices and suppliers. The table is highlighted in yellow.

商品名称	供货商	商品报价
女士风衣	达康鞋服厂	182
女士衬衫	达康鞋服厂	135
女士外套	达康鞋服厂	178
板鞋	达康鞋服厂	120
运动鞋	达康鞋服厂	178
休闲鞋	达康鞋服厂	193
女士风衣	恩科鞋服有限公司	170
女士衬衫	恩科鞋服有限公司	100
女士外套	恩科鞋服有限公司	180
板鞋	恩科鞋服有限公司	149
运动鞋	恩科鞋服有限公司	189
休闲鞋	恩科鞋服有限公司	169
女士风衣	阳光鞋服有限公司	192
女士衬衫	阳光鞋服有限公司	155
女士外套	阳光鞋服有限公司	156
板鞋	阳光鞋服有限公司	123
运动鞋	阳光鞋服有限公司	169
休闲鞋	阳光鞋服有限公司	170

商品库存数量.xlsx - Microsoft Excel

	A	B	C	D	E	F	G	H	I	J	K
1	月份	输入库存数	上次库存数	输入日期	智能下月						
2	1月	182	263	85	678						
3	2月	206	325	73	825						
4	3月	168	287	69	530						
5	4月	224	309	105	620						
6	5月	212	278	95	789						
7											
8											
9											
10											
11											
12											
13											
14											
15											
16											
17											
18											
19											
20											
21											
22											
23											
24											
25											
26											
27											
28											
29											
30											
31											
32											
33											
34											
35											
36											
37											
38											
39											
40											
41											
42											
43											
44											
45											
46											
47											
48											
49											
50											
51											
52											
53											
54											
55											
56											
57											
58											
59											
60											
61											
62											
63											
64											
65											
66											
67											
68											
69											
70											
71											
72											
73											
74											
75											
76											
77											
78											
79											
80											
81											
82											
83											
84											
85											
86											
87											
88											
89											
90											
91											
92											
93											
94											
95											
96											
97											
98											
99											
100											

商品库存分析.xlsx - Microsoft Excel

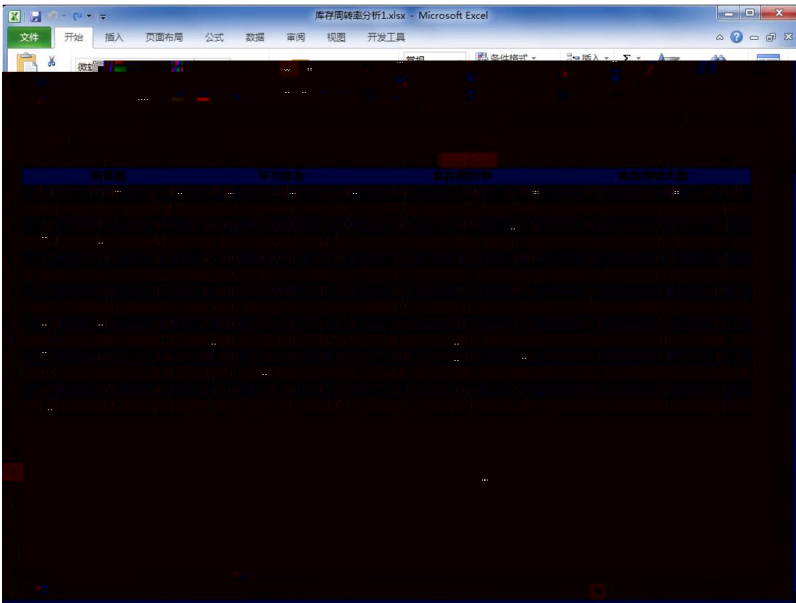
商品名称	品牌	入库日期	输入数量	入库数量	出库数量	库存数量	库存标准数
洁蜜乳	Za	2014-01-01	20	50	45	25	20
洁蜜乳	自然堂	2014-01-01	18	45	30	33	20
洁蜜乳	欧莱雅	2014-01-01	20	50	42	28	20
洁蜜乳	韩束	2014-01-01	16	30	40	6	20
洁蜜乳	兰蔻	2014-01-01	25	35	25	35	20
洁蜜乳	雅诗兰黛	2014-01-01	19	30	25	14	20
爽肤水	Za	2014-01-01	20	50	55	15	20
爽肤水	自然堂	2014-01-01	15	40	30	25	20
爽肤水	欧莱雅	2014-01-01	28	30	25	33	20
爽肤水	韩束	2014-01-01	16	30	40	14	20
爽肤水	兰蔻	2014-01-01	22	18	20	20	20
爽肤水	雅诗兰黛	2014-01-01	20	25	35	10	20

单一商品库存状态分析.xlsx - Microsoft Excel

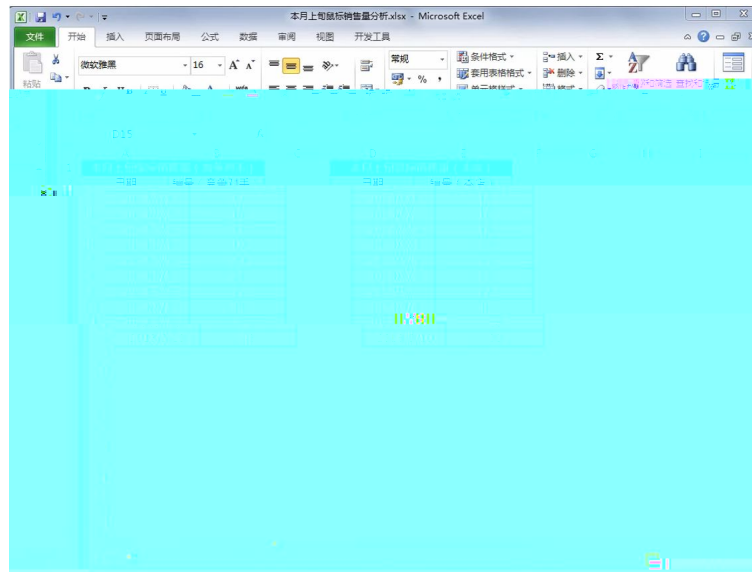
品牌名称	品牌	输入数量	入库数量	出库数量	库存数量	库存标准数
洁蜜乳	Za	20	50	45	25	20
洁蜜乳	自然堂	18	45	30	33	20
洁蜜乳	欧莱雅	20	50	42	28	20
洁蜜乳	韩束	16	30	40	6	20
洁蜜乳	兰蔻	25	35	25	35	20
洁蜜乳	雅诗兰黛	19	30	25	14	20
爽肤水	Za	20	50	55	15	20
爽肤水	自然堂	15	40	30	25	20
爽肤水	欧莱雅	28	30	25	33	20
爽肤水	韩束	16	30	40	14	20
爽肤水	兰蔻	22	18	20	20	20
爽肤水	雅诗兰黛	20	25	35	10	20

商品库存状态分析.xlsx - Microsoft Excel

	A	B	C	D	E	F	G	H	I	J
1	日期	库存	入库	出库	库存积压值					
2	2018/5/1	15	10	8	20					
3	2018/5/2		5	10	20					
4	2018/5/3		10	6	20					
5	2018/5/4		8	5	20					
6	2018/5/5		5	8	20					
7	2018/5/6		10	7	20					
8	2018/5/7		5	9	20					
9	2018/5/8		8	10	20					
10	2018/5/9		15	8	20					
11	2018/5/10		3	5	20					
12	2018/5/11		5	6	20					
13	2018/5/12		8	10	20					
14	2018/5/13		8	8	20					
15	2018/5/14		10	8	20					
16	2018/5/15		6	10	20					
17	2018/5/16		10	12	20					
18	2018/5/17		15	6	20					
19	2018/5/18		8	3	20					
20	2018/5/19		5	4	20					



利润与成本关系.xlsx - Microsoft Excel							
A15 薯步士女装 百搭黑白条纹翻领衬衫女 2018夏季新款chic中袖衬衣女							
宝贝名称	采购价	售价	成交价	佣金	佣金比例	佣金	佣金
2018夏季新款韩版时尚运动服装套装女夏天休闲两件套裙袖宽松薄款	20	30	130				



竞争对手销售商品数据.xlsx - Microsoft Excel

文件 开始 插入 页面布局 公式 数据 审阅 视图 开发工具

快速访问工具栏: 保存, 撤销, 重做

字体: 微软雅黑, 12, A, A'

段落: 左对齐, 居中, 右对齐, 两端对齐, 减少缩进量, 增加缩进量, 项目符号, 编号, 多级列表, 段落样式

样式: 条件格式, 套用表格格式, 删除, 格式刷, 样式库

数据: 数据, 数据工具, 排序和筛选, 查找和选择, 记录单

视图: 显示/隐藏行/列, 冻结窗格, 窗口, 工作簿视图, 记录单

开发工具: 开发工具, 宏, 名称管理器, 公式审核, 数据透视表, 数据模型, 图表工具, 图表, 表格, 表格模型, 表格样式, 表格颜色, 表格背景, 表格边框, 表格文字, 表格背景, 表格边框, 表格文字

	A	B	C	D	E
	宝贝名称	售价	销量	销售额	竞争对手
1	游戏机鼠标有线电竞usb台式电脑笔记本无声静音光电办公家用	¥ 59	45		
2	罗技 (Logitech) M330 无线静音鼠标 舒适曲线 黑色 M275升级版	¥ 79	28		
3	西伯利亚 (XIBERIA) V10 电竞鼠标	¥ 69	27		

竞争对手销售商品数据.xlsx - Microsoft Excel

文件 开始 插入 页面布局 公式 数据 审阅 视图 开发工具

快速访问工具栏: 保存, 撤销, 重做

字体: 微软雅黑, 16, A, A'

段落: 左对齐, 居中, 右对齐, 两端对齐, 减少缩进量, 增加缩进量, 项目符号, 编号, 多级列表, 段落样式

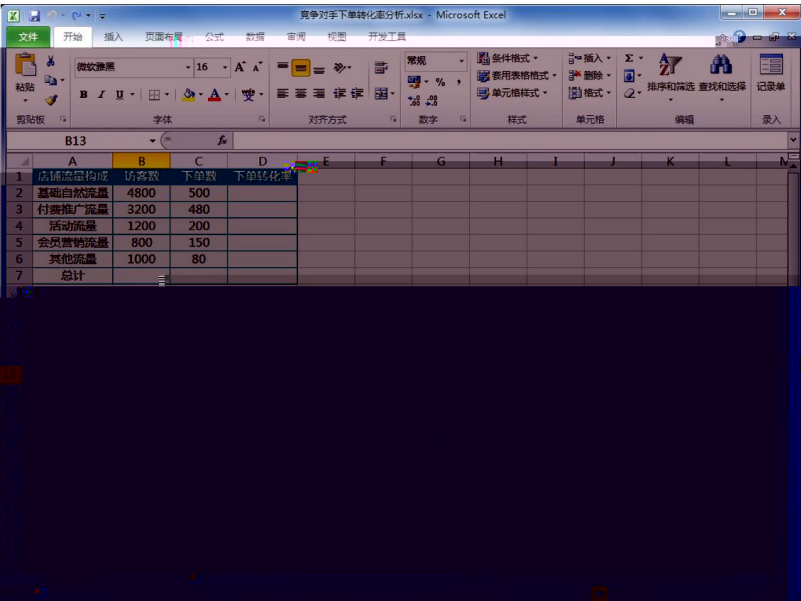
样式: 条件格式, 套用表格格式, 删除, 格式刷, 样式库

数据: 数据, 数据工具, 排序和筛选, 查找和选择, 记录单

视图: 显示/隐藏行/列, 冻结窗格, 窗口, 工作簿视图, 记录单

开发工具: 开发工具, 宏, 名称管理器, 公式审核, 数据透视表, 数据模型, 图表工具, 图表, 表格, 表格模型, 表格样式, 表格颜色, 表格背景, 表格边框, 表格文字, 表格背景, 表格边框, 表格文字

	A	B	C	D	E	F	G	H	I
	下单日期	买家名称		下单人数	回头客人数				
1	2018/5/1	追风少年							
2	2018/5/1	爱吃猫的鱼							
3	2018/5/1	太阳花							
4	2018/5/1	乐天派							
5	2018/5/2	爱淘							
6	2018/5/2	网名不重要							
7	2018/5/2	朕是皇上							
8	2018/5/3	乐天派							
9	2018/5/4	鸽子							
10	2018/5/4	来自太阳的我							
11	2018/5/4	太阳花							
12	2018/5/5	追风少年							
13	2018/5/6	你若安好,便是晴天							
14	2018/5/6	明天会更好							
15	2018/5/6	我是一只蜡烛							
16	2018/5/7	爱吃猫的鱼							
17	2018/5/7	太阳花							
18	2018/5/8	love_wei							



商品搜索趋势分析.xlsx - Microsoft Excel

1	搜索关键词	日期	搜索量
2	连衣裙	2018/6/1	4500
3	连衣裙	2018/6/2	5000
4	连衣裙	2018/6/3	5200
5	连衣裙	2018/6/4	5800
6	连衣裙	2018/6/5	6200
7	连衣裙	2018/6/6	7800
8	连衣裙	2018/6/7	6500
9	连衣裙	2018/6/8	7200
10	连衣裙	2018/6/9	6900
11	连衣裙	2018/6/10	7500
12	连衣裙	2018/6/11	8900
13	连衣裙	2018/6/12	7800
14	连衣裙	2018/6/13	7200
15	连衣裙	2018/6/14	8100
16	连衣裙	2018/6/15	8300
17	连衣裙	2018/6/16	7900
18	连衣裙	2018/6/17	8900
19	连衣裙	2018/6/18	10200
20	连衣裙	2018/6/19	8900

行业商家经营阶段数据.xlsx - Microsoft Excel

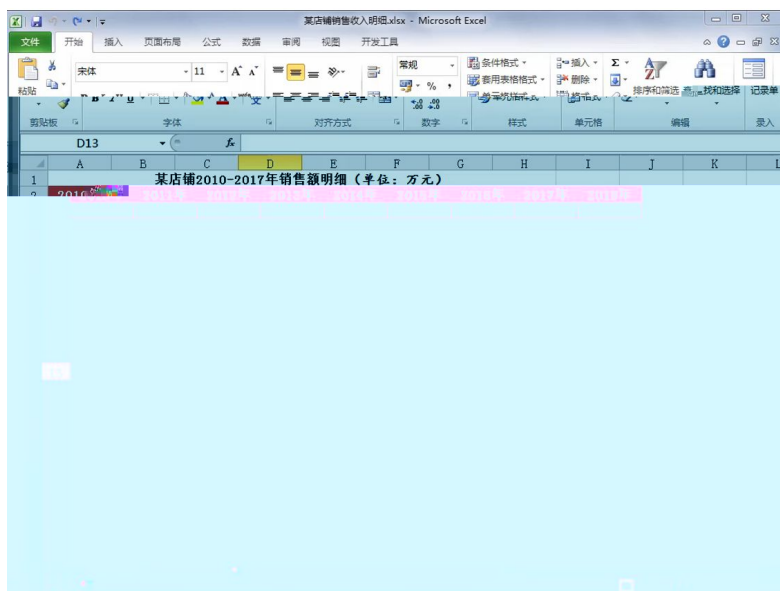
经营阶段	商家数量	比例
1	10000	10.00%
2	20000	20.00%
3	30000	30.00%
4	40000	40.00%
5	50000	50.00%
6	60000	60.00%
7	70000	70.00%
8	80000	80.00%
9	90000	90.00%
10	100000	100.00%

同类型商品价格分析.xlsx - Microsoft Excel

	B	C	D	E	F	G	H	I	J	K	L
1	价格										
2	¥ 189										
3	¥ 99										
4	¥ 139										
5	¥ 99										
6	¥ 69										
7	¥ 148										
8	¥ 59										
9	¥ 128										
10	¥ 89										
11	¥ 199										
12	¥ 49										
13	¥ 59										
14	¥ 49										
15	¥ 89										
16	¥ 99										
17	¥ 89										
18	¥ 159										
19	¥ 159										

行业部分商品销量.xlsx - Microsoft Excel

	A	B	C	D	E	F	G	H	I	J	K
1	商品名称	1月	2月	3月	4月	5月	6月				
2	卫衣	42356	45039	42580	35620	30550	28450				
3	风衣	45650	46556	40523	36548	32508	26180				
4	衬衫	29423	25460	24380	33428	39486	42598				
5	T恤	20860	26540	29885	25314	43356	45096				



近10月销量统计.xlsx - Microsoft Excel

文件 开始 插入 页面布局 公式 数据 审阅 视图 开发工具

宋体 11 A' 常规 条件格式 插入 常用表格格式 删除 排序和筛选 查找和选择 记录单

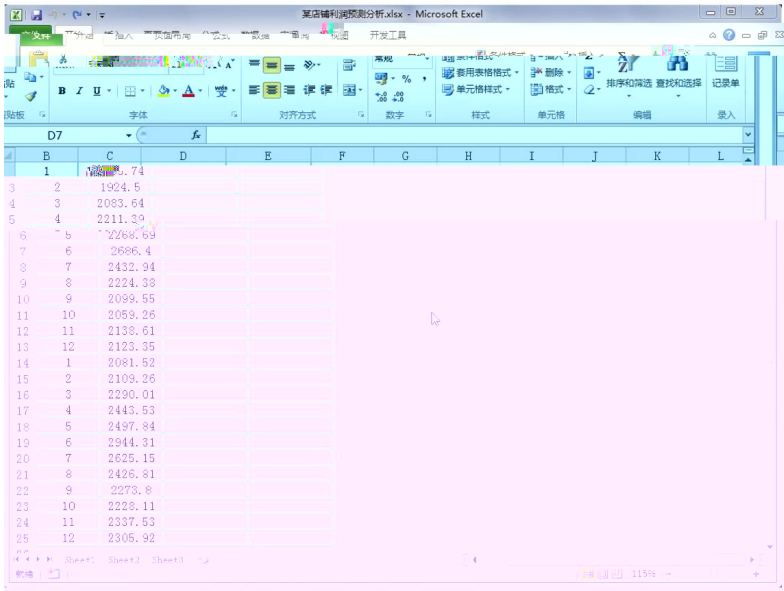
剪贴板 字体 对齐方式 数字 样式 单元格 编辑 录入

K21

月份	销量
1	146
2	168
3	205
4	263
5	286
6	338
7	420
8	456
9	509
10	587
11	
12	

Microsoft Excel screenshot showing a table with columns A (Date), B (Sales Amount), and C (Sales Expense). The data spans from 2018.6.1 to 2018.6.16. The table is titled '旗舰店店铺销售额和销售费用 (单位: 万元)'.

	A	B	C	D	E	F	G	H	I
1	旗舰店店铺销售额和销售费用 (单位: 万元)								
2	日期	销售额	销售费用						
3	2018.6.1	1845.00	178.00						
4	2018.6.2	1469.00	138.00						
5	2018.6.3	1709.00	148.00						
6	2018.6.4	1895.00	109.00						
7	2018.6.5	2150.00	91.00						
8	2018.6.6	2335.00	103.00						
9	2018.6.7	2472.00	108.00						
10	2018.6.8	4225.00	83.00						
11	2018.6.9	2603.00	60.00						
12	2018.6.10	2202.00	97.00						
13	2018.6.11	4648.00	111.00						
14	2018.6.12	2881.00	57.00						
15	2018.6.13	2955.00	75.00						
16	2018.6.14	5301.00	145.00						
17	2018.6.15	3141.00	85.00						
18	2018.6.16	4061.00	94.00						



Microsoft Excel screenshot showing a data table with columns: 年份 (Year), 月份 (Month), 利润 (Profit). The data spans from 2016 to 2010, with months 1 to 10. The profit values are: 1895.74, 1924.5, 2083.64, 2211.39, 2268.69, 2686.4, 2432.94, 2224.38, 2099.55, 2059.26.

年份	月份	利润
2016	1	1895.74
	2	1924.5
	3	2083.64
	4	2211.39
	5	2268.69
	6	2686.4
	7	2432.94
	8	2224.38
	9	2099.55
	10	2059.26

Microsoft Excel screenshot showing a data table with columns: 年份 (Year), 销量 (Sales), 销量预测值 (Sales Forecast), 预测误差 (Forecast Error), 预测误差平方和 (Forecast Error Squared Sum), 平滑系数 (Smoothing Coefficient). The data spans from 2006 to 2018. The sales values are: 2056, 3065, 4800, 5600, 7900, 9600, 13560, 16530, 19600, 23800, 25710, 27450.

年份	销量	销量预测值	预测误差	预测误差平方和	平滑系数
2006	2056				0.3
2007	3065				
2008	4800				
2009	5600				
2010	7900				
2011	9600				
2012	13560				
2013	16530				
2014	19600				
2015	23800				
2016	25710				
2017	27450				
2018					

--	--

2.

4-2

3.
4-3

4.

4-4

5.

4-5

7.

4-7

8.
4-8

--	--

10. 4-10

--	--	--

13. 4-13

14. 4-14

	10	2	2	
	10	1	2	
	30	1	10	
		2		
		*		
		15		
		3		
		5		
	5	1	1	
		2	1	
	10	4	3	2000
			3	50
				1
	5	2	3	
	100			

15.

4-15

--	--	--

--	--	--

[illegible]

--	--	--

